

附件 5:

## 双机位居家考试考生手册

本次考试采用网络远程考试的模式，为了考试公平和防止作弊，考生需准备带有摄像头的电脑+1 部智能手机以完成考试。

### 一、考试所需设备及考试客户端、鹰眼 APP 下载方式

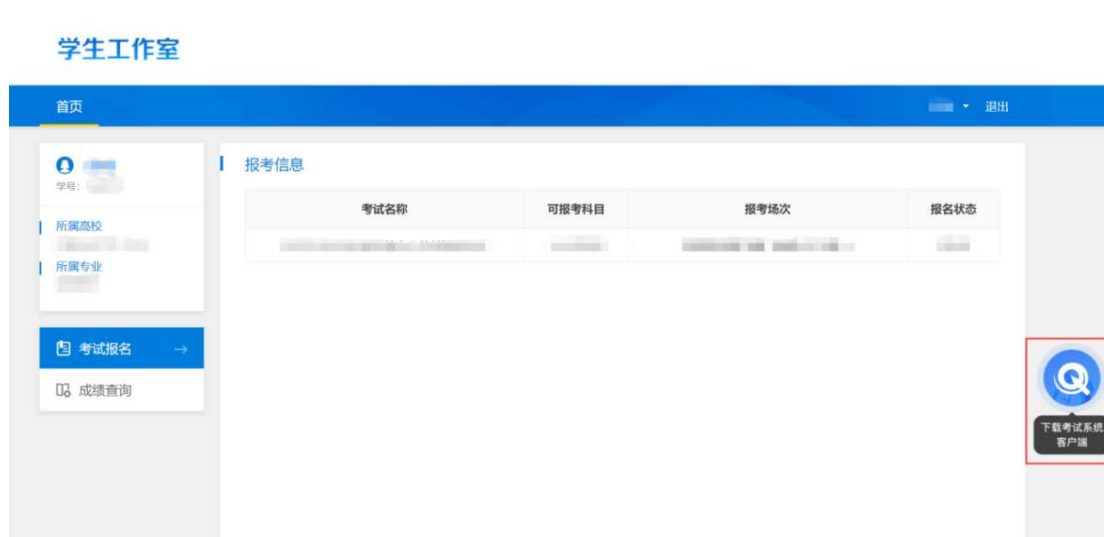
#### 1. 考试所需设备:

带有摄像头的电脑+1 部智能手机+一个手机支架

注：带有摄像头的电脑用于考试使用（要求 WIN7 及以上系统），智能手机用于下载鹰眼 APP 监控。

#### 2. 考试客户端下载

①考生可于指定时间，登录对应的报名系统获取考试客户端的下载链接，自行下载考试客户端。



②考试客户端下载完成后，会在下载路径下生成如下所示安装包图标：



本客户端需安装在 Win7 及以上的 Windows 操作系统上。

安装客户端时，鼠标选中安装包图标后点击右键，并选择点击“管理员身份运行”按钮。按照软件安装向导进行客户端安装。

※以上所有图片仅为操作示例，如果客户端在安装过程中被 360 等安全软件弹出风险提示，都选择“允许”，进行继续安装。

③安装成功后，可以看到如下页面，根据要求输入身份证号码登录。

— 请输入身份证号 —

下一步

注意事项：

1. 如提示无效的身份证号，请确认输入是否为您的身份证号
2. 仍有问题请联系学籍高校

④登入后，可以看到“双机位考试指南”页面，请仔细阅读指南内容，并根据页面提示，下载鹰眼 APP。

# 双机位考试指南

《考试指南》，请认真阅读：

## I 第一部分：考试设备准备

### ① 1部智能手机

- 1 手机用于环境监测，扫描下方二维码下载鹰眼APP，并将手机音量调大  
(注意：iphone安装鹰眼APP后，需点击“设置-通用-设备管理-选择对应描述文件-信任”方可正常使用)  
※如您首次安装鹰眼APP时有白屏或黑屏现象，请清理手机的所有应用后台，再重新进入。



手机扫码下载鹰眼APP

- 2 确保手机有充足的电量，建议用于监控的手机全程使用外接电源

⑤手机下载鹰眼 APP 完成后，点击下一步，进入环境检测页面和开启鹰眼 APP 页面，可检测考试所用的相关设备是否符合要求：



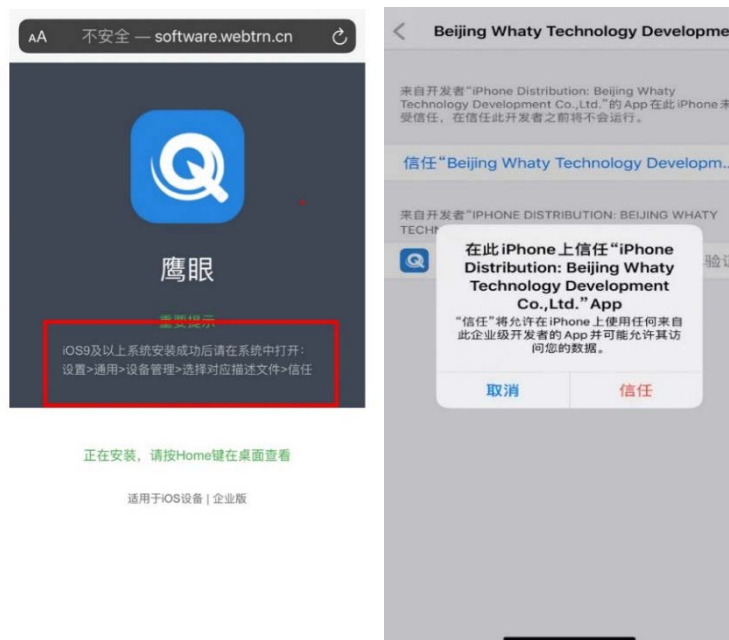
※如确认鹰眼 APP 已经开启，可点击“我已开启，点此刷新”。

### 3. 鹰眼 APP 下载方式

智能手机用于考试环境监控，即为第二机位视角。扫描考试客户端中提示的二维码安装鹰眼 APP 后，将手机音量调大。

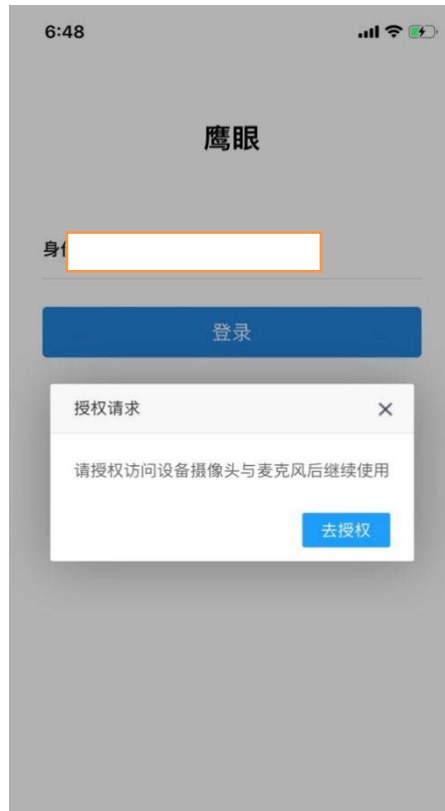
※鹰眼 APP 下载二维码在考试系统客户端-“双机位考试指南”页面中。

(注意：iPhone 安装监控 APP 后，需点击“设置-通用-设备管理-选择对应描述文件-信任”方可正常使用，如下图：)



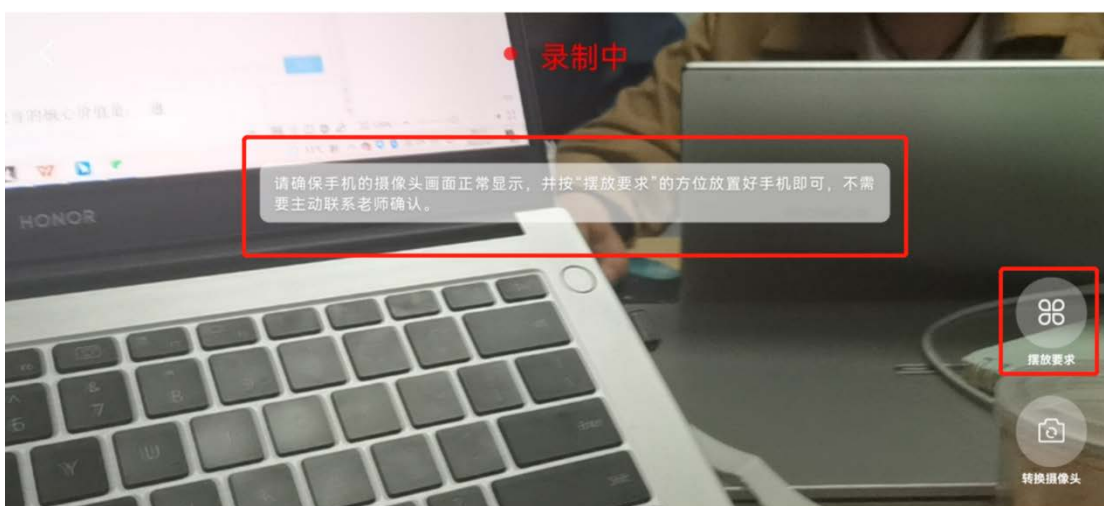
※如您首次使用鹰眼监控 APP 时有白屏或黑屏现象，可尝试清掉应用重新进入。

下载成功后，输入身份证号码登录，并授权访问摄像头与麦克风。



登录后，屏幕中间提示：“请确保手机的摄像头画面正常显示，并按摆放要求的方位放置好手机即可，不需要主动联系老师”。则为正确登录。

※点击右下角“摆放要求”可查看正确的摆放提示。



## 二、关于考试设备的要求

1. 带有摄像头的电脑需要自带摄像头或外接摄像头。
2. 确保电脑和手机有充足的电量，建议两部设备都**全程使用外接电源**。
3. 使用 Win7、Win10 操作系统。不可使用 Windows Surface 电脑。
4. 可正常使用的音频输入（麦克）和音频输出（扬声器）功能，且带有摄像头的电脑处于**非**静音状态。

## 三、关于考试环境的要求

1. 考生应选择安静、光线充足、独立的空间独自参加考试，**不可在公共场所（如公共教室、图书馆、咖啡馆、公共办公室等）进行考试**。
2. **考试全过程严格禁止其他人员出入考试场所，考生不得佩戴口罩**。
3. 考生桌面严禁摆放和考试无关的物品。

## 四、注意事项

1. 考试过程中考生禁止使用耳机耳麦，必须使用外放音响。
2. 考试期间全程使用摄像头，需确保电脑摄像头可正常工作，使用全程**必须无遮挡**。
3. **考试过程中应提前关掉电脑与手机（或使用 IPAD）中与考试无关应用的提醒功能，关闭自动息屏，避免来电、微信或其他应用打断无法完成考试**。
4. 将智能手机（监控设备）固定竖屏摆放，便于按监控视角要求调整到合适的位置和高度。

5. 考生正考和模拟测试使用同一套调试好的设备考试，**关闭所有杀毒软件。**

## 五、监控智能手机的架设要求

1. 监控智能手机（第二机位视角）需架设在考试设备的侧后方、距离1.5米-2米处、摄像头高度1.2-1.5米，与考试位置成45度角。

2. 摄像头确保覆盖考生本人、考试屏幕书桌书面和大部分考试环境（见下图）。



（参考图一）



(参考图二)

3. 仔细检查监控设备摆放的稳定程度，避免考中设备倾倒造成损失。考试过程中采集的监控信息将只允许学校查阅，作为判定考生是否遵守考试规则的辅助依据。不会用在除此之外的其他用途，请考生放心。

4. 监控设备架设好以后，可以使用前置摄像头的拍照功能，查看监控效果、调试监控角度。考生第二机位监控视频画面应确保考试电脑屏幕、键盘、全身（注意手和键盘不要被身体遮挡）和桌面可见，保证考试区域光线均匀充足（第二机位鹰眼监控摆放正确位置如以上参考图所示），避免监控画面过暗或过亮，导致监控效果不佳被判定为违纪。